



CEU - CEFAS

Observatorio Demográfico

*Centro de Estudios, Formación y
Análisis Social*

Demografía del aborto en España

OBSERVATORIO DEMOGRÁFICO | CEU-CEFAS

Noviembre de 2023

Director

Joaquín Leguina Herrán

Catedrático Emérito de la Universidad CEU San Pablo

Coordinador

Alejandro Macarrón Larumbe

Responsable de Estudios y Análisis Social de CEU-CEFAS



CEU - CEFAS

Observatorio Demográfico

*Centro de Estudios, Formación y
Análisis Social*

Demografía del aborto en España

OBSERVATORIO DEMOGRÁFICO | CEU-CEFAS

Noviembre de 2023

Director

Joaquín Leguina Herrán

Catedrático Emérito de la Universidad CEU San Pablo

Coordinador

Alejandro Macarrón Larumbe

Responsable de Estudios y Análisis Social de CEU-CEFAS

© Todos los derechos reservados.

CEU-CEFAS tiene por objetivo la promoción de los principios inspiradores fundamentales de la Doctrina Social de la Iglesia en los ámbitos cultural y político, mediante la realización de cursos, congresos y publicaciones. CEU-CEFAS aspira a constituirse en un lugar de referencia y encuentro para debatir, reflexionar, formar, difundir e investigar en el ámbito de las ideas para mejorar la sociedad.

cefas.ceu.es

CEU-CEFAS
Calle Tutor, 35
28008 Madrid | España
Teléfono: (+34) 91 514 05 77
cefas@ceu.es

ISBN: 978-84-19976-00-0
Maquetación: CEU Ediciones
Impresión: CEU Ediciones
Impreso en España

Publica: CEU Ediciones
Calle Julián Romea, 18
28003 Madrid | España
Teléfono: (+34) 91 514 05 73
ceuediciones@ceu.es

La Fundación Universitaria San Pablo CEU es una entidad inscrita en el Registro de Fundaciones con el nº 60 / CIF (G-28423275).

Las opiniones expuestas en los trabajos publicados son de la responsabilidad exclusiva de sus autores.

Índice

Introducción y resumen de conclusiones.....	7
El número total de abortos en España tiende a la baja, pero el porcentaje de embarazos abortados no.....	8
España, entre los países europeos donde más se aborta.....	12
La gran mayoría de los abortos se da en mujeres con 25 años o más, pero las tasas de abortos son altísimas en mujeres más jóvenes.....	13
Las mujeres inmigrantes abortan en mayor proporción (especialmente las iberoamericanas y las subsaharianas) que las españolas.....	14
La mayoría de las mujeres que abortan lo hacen más de una vez.....	15
Casi una mujer de cada cinco aborta al menos una vez.....	16
¿Por qué se aborta?	16
Casi tres de cada cuatro abortos se realizan en las primeras ocho semanas del embarazo	17
Casi la mitad de las mujeres que abortan no usan métodos anticonceptivos	17
El aborto «público y privado».....	17
¿Qué relación hay entre fecundidad y aborto?	18
Recapitulaciones finales.....	19

Índice de gráficos y cuadros

Gráficos

Gráfico 1. Número de abortos practicados a mujeres residentes en España.....	8
Gráfico 2. Porcentaje de abortos respecto a los embarazos en España desde 1987 hasta 2022	9
Gráfico 3. Porcentaje de embarazos abortados en Europa en 2021 (salvo que se especifique otro año).....	12
Gráfico 4. Número de abortos en mujeres residentes en España en 2022, por franja de edad	13
Gráfico 5. Porcentaje de embarazos abortados por franja de edad en 2022.....	14

Cuadros

Cuadro 1. Porcentaje de embarazos abortados por CC.AA. y provincias en 2022.....	10
Cuadro 2. Abortos por 1.000 mujeres de 15 a 44 años por CC.AA. y provincias en 2022	11
Cuadro 3. Abortos en España en 2021 según el lugar de nacimiento de las mujeres.....	15

Introducción y resumen de conclusiones

En el año 2022, los abortos provocados en España a mujeres residentes en nuestro país fueron 96.599. El aborto es uno de los asuntos más controvertidos en las sociedades modernas, por sus implicaciones éticas y humanas y también por su utilización como bandera política. En los últimos cien años, en Occidente y en muchos países de otros ámbitos culturales, el aborto ha pasado de estar castigado con penas de cárcel a ser declarado no penal bajo ciertas condiciones, y hasta ser amparado incluso por la ONU bajo el doble eufemismo de proteger la «salud reproductiva», como si el embarazo fuera un problema de «salud» –cosa que no es cierta salvo algunos casos–, y como si el aborto provocado no fuera un acto radicalmente «antirreproductivo».

Por su trascendencia y evidentes implicaciones demográficas, se dedica a este asunto el presente informe del Observatorio Demográfico de CEU-CEFAS.

Como es habitual en nuestros informes, las fuentes de información empleadas provienen de organismos públicos que tienen relación con la materia. En este caso, hemos utilizado los informes anuales del Ministerio de Sanidad, así como información de Eurostat y del INE.

Conviene recordar que el aborto no está penalizado bajo ciertas circunstancias en nuestro país desde 1986. Desde entonces y hasta 2022, en España se han practicado 2,76 millones de abortos voluntarios, de los que 2,71 millones a mujeres residentes en España.

El porcentaje de abortos sobre el total de embarazos en mujeres que viven aquí ha tendido a crecer de forma ininterrumpida, hasta rozar el 23% en 2022, una de las tasas más altas de Europa. Las dos CCAA con mayor propensión a abortar son Asturias y Canarias, que también son las dos regiones españolas y europeas con menor número de hijos por mujer.

Por edades, aunque la gran mayoría de los abortos se da en mujeres con 25 años o más, la propensión a abortar decrece con los años, superando ampliamente el 50% de los embarazos entre adolescentes, con tasas del 80% en las menores de 15 años. No obstante, el número de embarazos de menores de 20 años es reducido, y muy inferior al que se daba hace cuarenta años. Además, el número de adolescentes menores de 15 años es cada vez menor a causa de la drástica caída de los nacimientos en España. Como se aprecia en los datos oficiales, la gran mayoría de los abortos se da en mujeres ya maduras, no en adolescentes.

Un porcentaje muy alto de los abortos (entre el 35% y el 38% en los últimos diez años) fue practicado a mujeres inmigrantes, en una proporción muy superior a la que representan entre las mujeres de 15 a 44 años en España (25% en 2022), si bien la propensión a abortar no es homogénea entre las extranjeras de origen, y no en todas las comunidades foráneas supera al de las españolas.

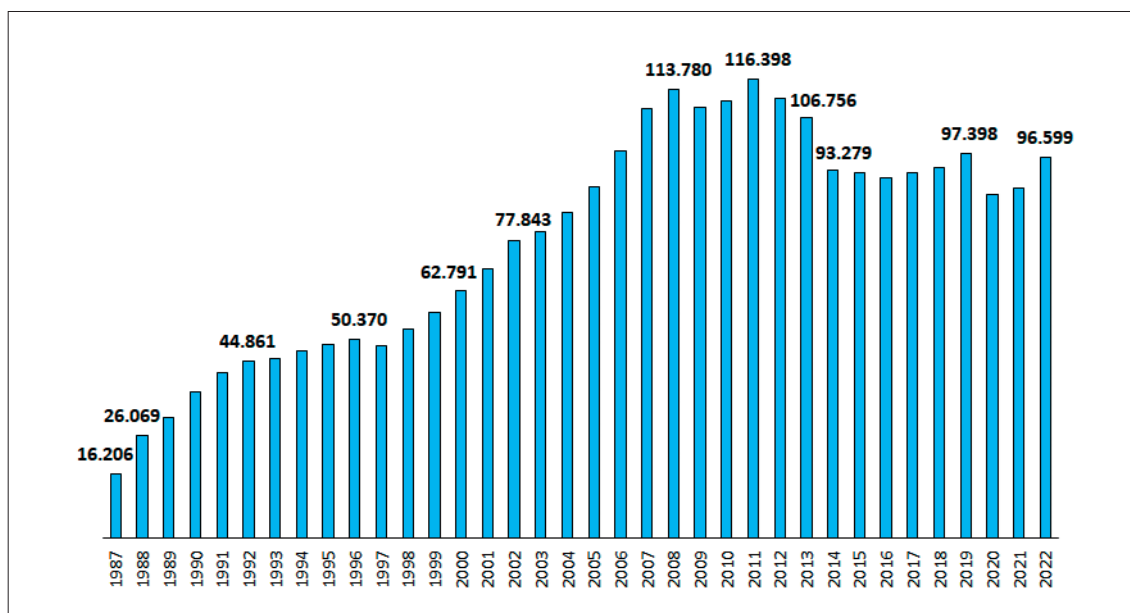
Un porcentaje muy importante de los abortos se da en mujeres que ya habían abortado anteriormente, en algunos casos muchas veces. La inmensa mayoría de las mujeres en España no aborta nunca, y en torno a una de cada cinco lo hace al menos una vez en la vida.

Otro aspecto muy *peculiar* del aborto es que, aunque la gran mayoría de las mujeres que abortan reciben información sobre el particular en centros públicos de salud, el aborto se les practica en clínicas u hospitales privados. Esto es, el aborto es principalmente un negocio privado prescrito o facilitado desde la sanidad pública.

El número total de abortos en España tiende a la baja, pero el porcentaje de embarazos abortados no

Desde que se aprobó la primera ley de despenalización del aborto en España (en 1985), que fue avalada por el Tribunal Constitucional –con salvaguardias teóricas para la vida del nasciturus– el número de abortos creció ininterrumpidamente hasta el año 2011 (véase Gráfico 1). Desde de 2011, la tendencia en número total de abortos es mixta, con dos años de singular –y puntual– reducción: 2014 (casi 13% menos que en 2013¹) y 2020 (por la pandemia). El menor número de abortos actual en relación con su máximo de 2011 se debe sobre todo a que ahora hay menos mujeres en edad fértil en España, como consecuencia de la caída de los nacimientos desde 1977.

Gráfico 1. Número de abortos practicados a mujeres residentes en España.



Fuente: Informes anuales sobre Interrupción Voluntaria del Embarazo del Ministerio de Sanidad.

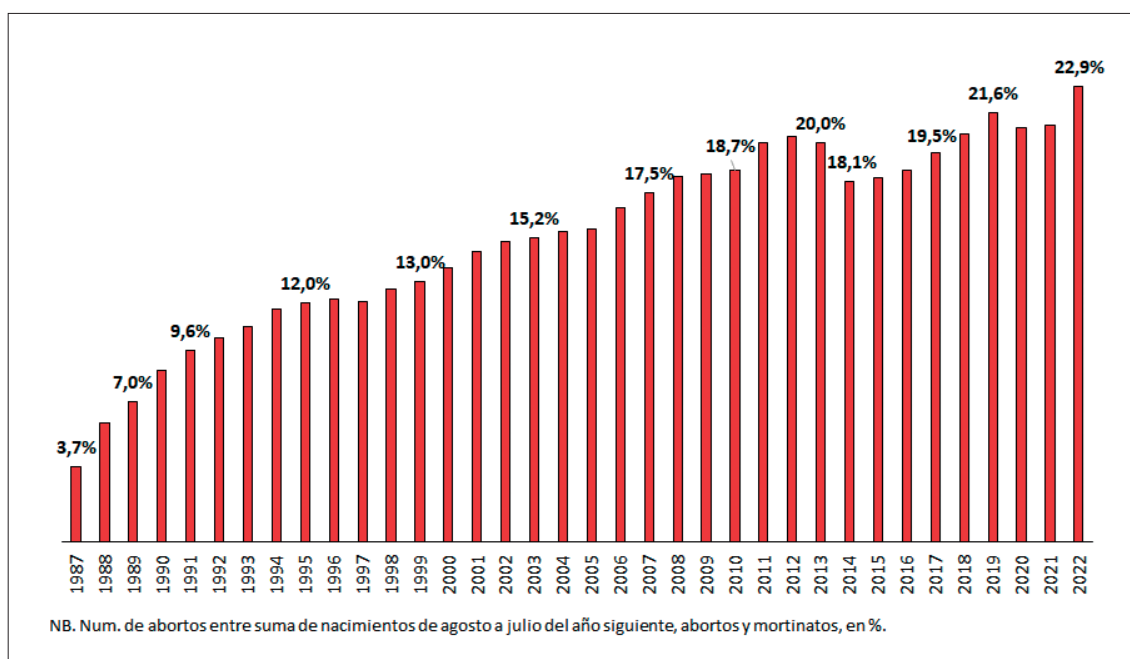
1 La gran caída del número de abortos entre 2013 y 2014 se debió a causas que no hemos logrado averiguar, entre las que podría figurar un cambio de metodología en la confección de las estadísticas de aborto.

Por otra parte, en España han abortado cada año (además de los abortos representados en el Gráfico 1) entre 1.000 y 3.000 mujeres que no residían en nuestro país.

Vayamos a otro indicador: el porcentaje de embarazos que termina en aborto voluntario, lo que representaría la propensión a abortar en caso de embarazo. Para aproximarnos a ese índice dividiremos los abortos entre la suma de abortos y nacimientos, lo que equivaldría al número de embarazos², y así llegamos al Gráfico 2. Se incluyen entre los nacimientos también los mortinatos, que representan en torno al 0,3% de los nacidos vivos. Como la inmensa mayoría de los abortos se practican en embarazos de menos de dos meses, la mejor aproximación para calcular este índice en un año dado es tomar los abortos del año y los nacimientos ocurridos entre agosto del año de referencia y julio del año siguiente.

Teniendo en cuenta lo que antecede, el Gráfico 2 muestra que la propensión a abortar, con algún altibajo, no ha dejado de crecer, hasta el punto de que en 2022 se alcanzó un 22,9%, su mayor valor en toda la serie histórica, como se puede ver en el citado Gráfico 2.

Gráfico 2. Porcentaje de abortos respecto a los embarazos en España desde 1987 hasta 2022.



Fuente: Informes anuales sobre IVE (Ministerio de Sanidad, estadísticas de nacimientos y muertes fetales tardías (INE).

2 Afinando más, el número de embarazos debería incluir, además de los que acaban en nacimiento o aborto provocado, los que terminan en aborto espontáneo, pero de esto no hay estadísticas disponibles, por la propia naturaleza del suceso (entre otras cosas, porque muchos abortos naturales pasan inadvertidos). El indicador usado no es, por tanto, completamente exacto, aunque sí es una (buena) aproximación del porcentaje de embarazos abortados, y se puede calcular de manera homogénea año a año, por lo que sus series temporales nos dan una idea clara de su evolución a lo largo de los años. Representa, en todo caso, el porcentaje de casos en que una mujer embarazada decide abortar de manera voluntaria en lugar de dejar que el embarazo siga su curso.

Por CCAA y provincias, como también ocurre en otros indicadores sociodemográficos, hay una gran variabilidad en la propensión a abortar en caso de embarazo de las mujeres residentes en ellas.

Cuadro 1. Porcentaje de embarazos abortados por CC.AA. y provincias en 2022

1	Santa Cruz de Tenerife	30,1%	31	Lugo	20,0%
2	ASTURIAS	28,7%	32	CASTILLA-LA MANCHA	19,9%
3	Huelva	28,2%	33	Segovia	19,8%
4	Barcelona	28,2%	34	Valencia	19,7%
5	CANARIAS	28,1%	35	COM. VALENCIANA	19,4%
6	CATALUÑA	27,3%	36	Soria	19,1%
7	Las Palmas	26,3%	37	La Coruña	19,1%
8	Gerona	26,0%	38	León	19,1%
9	BALEARES	25,8%	39	Zaragoza	19,0%
10	Málaga	25,6%	40	NAVARRA	18,6%
11	Orense	24,7%	41	Albacete	18,5%
12	Guadalajara	24,2%	42	CASTILLA Y LEÓN	18,1%
13	Sevilla	24,2%	43	Palencia	18,1%
14	COM. DE MADRID	24,2%	44	Córdoba	18,0%
15	Lérida	24,1%	45	Ciudad Real	18,0%
16	Vizcaya	23,4%	46	Salamanca	17,8%
17	Tarragona	23,2%	47	ARAGÓN	17,7%
18	Cádiz	23,1%	48	Burgos	17,4%
19	ANDALUCÍA	23,0%	49	GALICIA	17,0%
20	Zamora	22,9%	50	Valladolid	16,8%
21	PAÍS VASCO	22,6%	51	Avila	16,6%
22	Almería	22,4%	52	Badajoz	16,6%
23	Álava	22,2%	53	EXTREMADURA	16,3%
24	Guipúzcoa	21,4%	54	Jaén	16,1%
25	CANTABRIA	21,3%	55	Cáceres	15,9%
26	REGIÓN DE MURCIA	21,1%	56	LA RIOJA	14,9%
27	Granada	20,9%	57	Huesca	14,8%
28	Alicante	20,9%	58	Teruel	13,0%
29	Toledo	20,4%	59	Castellón	12,8%
30	Cuenca	20,3%	60	Pontevedra	10,6%
TOTAL ESPAÑA:		22,9%			

Fuente: Informe IVE 2022 (Ministerio de Sanidad); Estimación mensual de nacimientos y estadísticas de muertes fetales tardías (INE).

Como se comprueba en el Cuadro 1, el nivel más alto de abortos voluntarios lo encabeza la provincia de Santa Cruz de Tenerife (30,1%) y lo cierra Pontevedra (10,6%). Por comunidades autónomas, las que tiene los índices más altos son Asturias (28,7%) y Canarias (28,1%), las dos CCAA con la menor tasa de fecundidad (hijos por mujer) de España y toda Europa. Les sigue Cataluña (27,3%). La Rioja es la de más bajo índice (14,9%).

En el Cuadro 2 se recoge como indicador el número de abortos en 2022 respecto al número de mujeres de 15 a 44 años, por lugar de residencia de la madre.

Cuadro 2. Abortos por 1.000 mujeres de 15 a 44 años por CC.AA. y provincias en 2022

1	Huelva	15,2	31	Albacete	9,1
2	Barcelona	15,0	32	Zaragoza	9,1
3	CATALUÑA	14,4	33	NAVARRA	9,0
4	Almería	14,1	34	CASTILLA-LA MANCHA	9,0
5	Gerona	14,0	35	CANTABRIA	9,0
6	Lérida	13,0	36	Córdoba	9,0
7	BALEARES	13,0	37	Toledo	9,0
8	Málaga	12,8	38	Zamora	8,9
9	Sevilla	12,8	39	Segovia	8,8
10	COM. DE MADRID	12,8	40	Soria	8,6
11	ASTURIAS	12,3	41	ARAGÓN	8,6
12	MURCIA	12,0	42	Ciudad Real	8,4
13	ANDALUCÍA	11,9	43	La Coruña	8,4
14	Santa Cruz de Tenerife	11,5	44	Burgos	7,9
15	Tarragona	11,5	45	Badajoz	7,9
16	Vizcaya	11,3	46	CASTILLA Y LEÓN	7,9
17	Cádiz	11,2	47	Salamanca	7,8
18	Alava	11,1	48	León	7,8
19	PAÍS VASCO	11,0	49	Valladolid	7,7
20	CANARIAS	11,0	50	Huesca	7,6
21	Granada	10,7	51	EXTREMADURA	7,4
22	Guipuzcoa	10,6	52	Palencia	7,3
23	Las Palmas	10,5	53	Jaén	7,2
24	Alicante	10,3	54	GALICIA	7,0
25	Ourense	9,9	55	Cáceres	6,6
26	Guadalajara	9,8	56	LA RIOJA	6,6
27	Valencia	9,5	57	Avila	6,5
28	COM. VALENCIANA	9,4	58	Teruel	5,8
29	Cuenca	9,3	59	Castellón	5,8
30	Lugo	9,3	60	Pontevedra	3,9
TOTAL ESPAÑA:		11,3			

Fuente: Informe IVE 2022 (Ministerio de Sanidad); Estadística Continua de Población (INE).

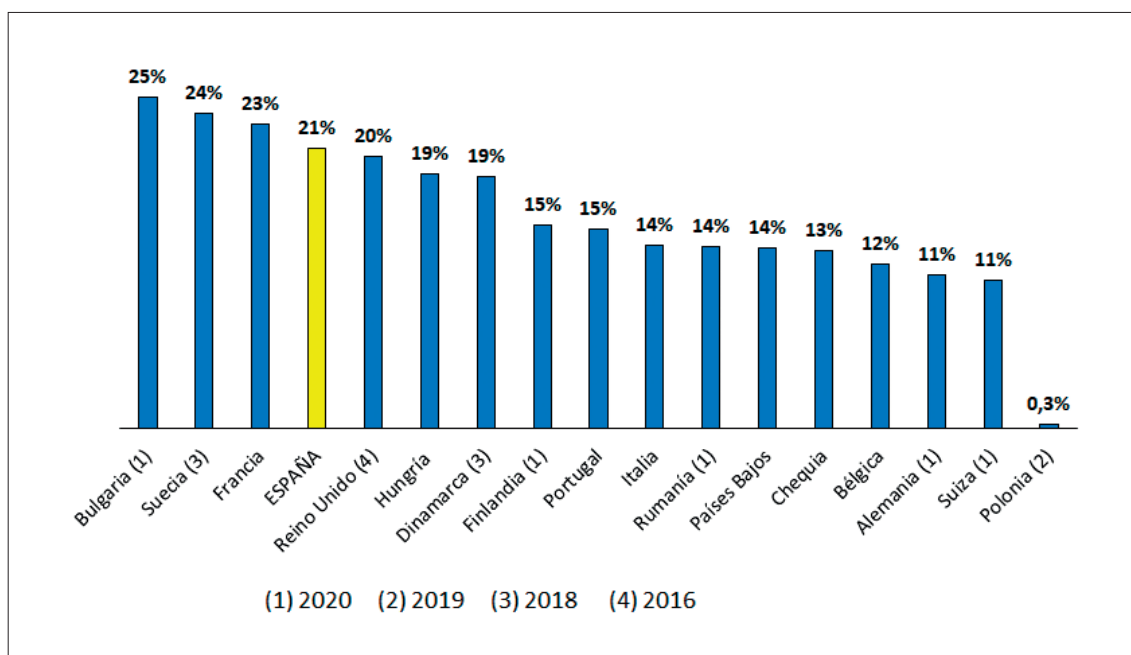
La provincia que tiene el indicador más alto es Huelva y la que tiene el más bajo Pontevedra.

La comunidad autónoma con nivel más alto es Cataluña (14,4 por 1.000) y la de más baja incidencia es La Rioja (6,6 por 1.000)

España, entre los países europeos donde más se aborta

España está entre los países europeos con una tasa de embarazos abortados más elevada; además, en España ese indicador va al alza mientras en el resto de Europa la tendencia es a la baja, de forma especialmente acusada en los antiguos países comunistas, donde las tasas de aborto eran altísimas porque el aborto era allí el principal método anticonceptivo (Polonia es un caso especial, porque el aborto está restringidísimo allí). En la antigua URSS o en Bulgaria llegó incluso a haber más abortos que nacimientos en los años previos a la caída del comunismo. Esta circunstancia (más abortos que nacimientos), que sepamos, solo se da en la actualidad en un territorio administrativamente europeo, Groenlandia, que pertenece a Dinamarca.

Gráfico 3. Porcentaje de embarazos abortados en Europa en 2021 (salvo que se especifique otro año).

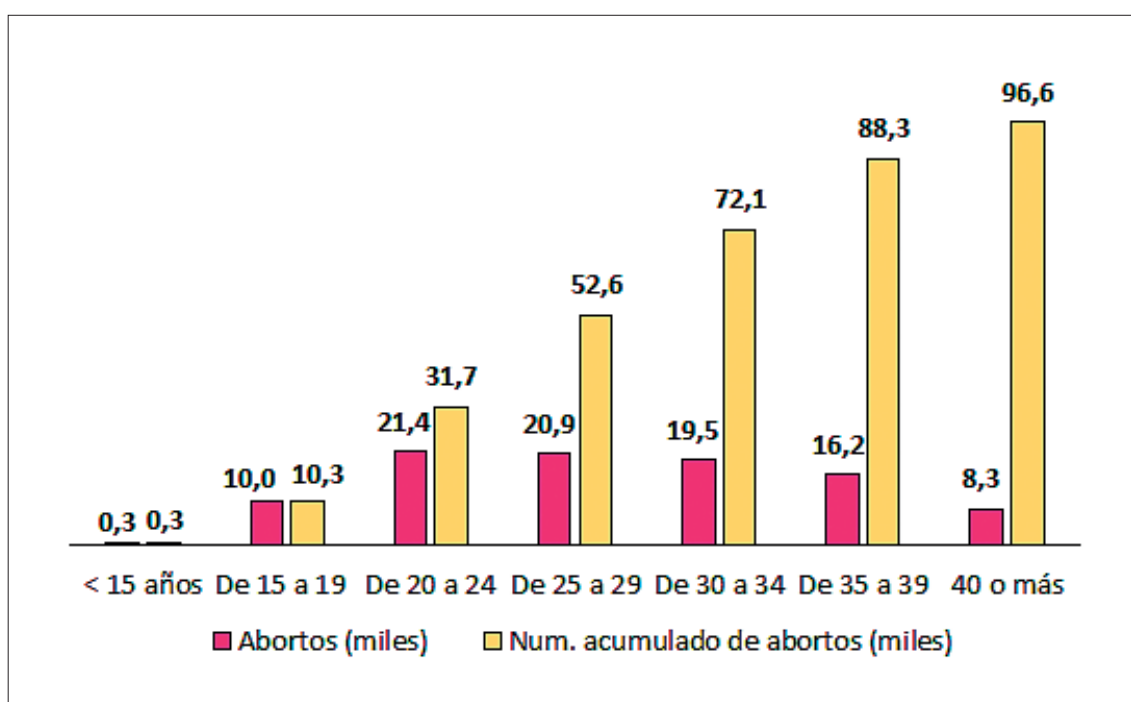


Fuente: Eurostat, INE, KSH, INSEE, Abortion in Sweden y Abortion in Denmark.

La gran mayoría de los abortos se da en mujeres con 25 años o más, pero las tasas de abortos son altísimas en mujeres más jóvenes

La inmensa mayoría de los abortos (67,2% en 2022) se da en mujeres con 25 años o más, y solo un poco más del 10% se da en mujeres menores de 20 años, aunque muchas veces los defensores del aborto como derecho legal presentan como prototípico el caso de la chica muy joven que ha quedado embarazada sin proponérselo, y cuya vida se vería gravemente trastocada, según ellos, si acabara dando a luz.

Gráfico 4. Número de abortos en mujeres residentes en España en 2022, por franja de edad.



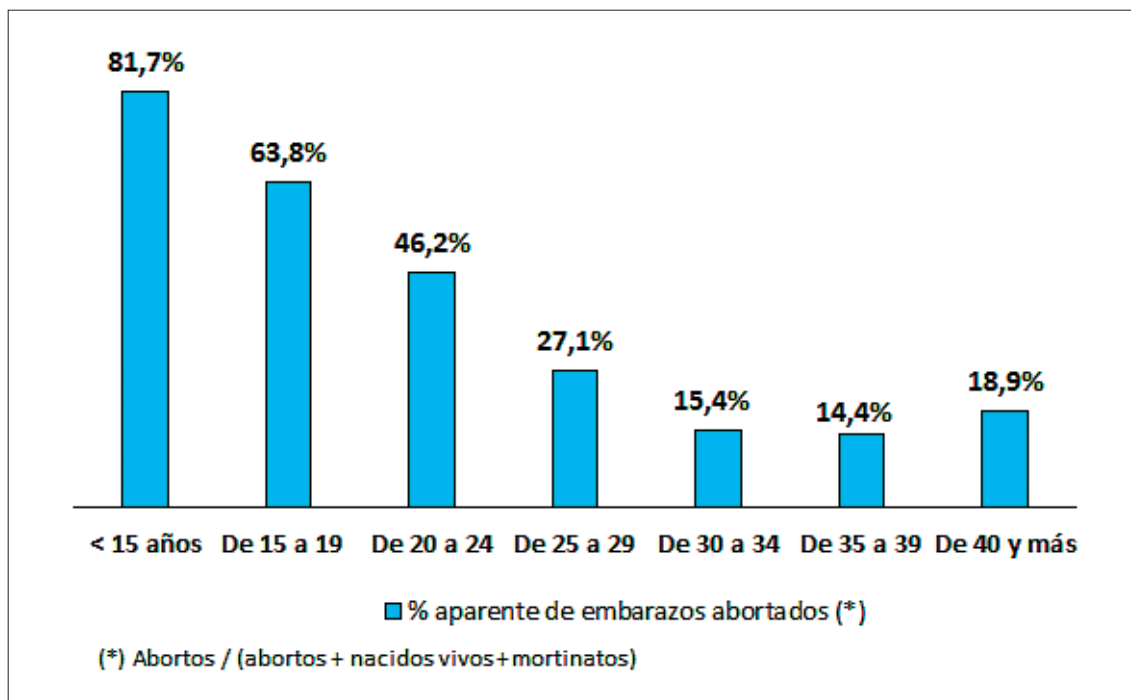
Fuente: Ministerio de Sanidad: Interrupción Voluntaria del Embarazo. Datos definitivos correspondientes a 2022.

No obstante lo anterior, pese a que el mayor número total de abortos se da entre mujeres mayores, la propensión a abortar es muy superior en chicas jóvenes, con tasas de aborto en menores de 15 años en torno al 80%, y de más del 60% entre las de 15 a 19 años³.

3 En España, los embarazos de adolescentes crecieron de forma constante entre la segunda mitad de los años 60 y 1980, aproximadamente, como consecuencia de la llamada «revolución sexual» de aquellos tiempos. En este campo, la Transición de la sociedad española no comenzó al morir Franco, sino durante su última década de vida.

El porcentaje de embarazos que terminan en aborto voluntario decrece de forma constante con la edad de la mujer, pero se aprecia un repunte a partir de los 40 años que en realidad podría ser un dato espurio debido al crecimiento exponencial de los abortos espontáneos a partir de edades «maduras» (Véase el Gráfico 5⁴).

Gráfico 5. Porcentaje de embarazos abortados por franja de edad en 2022.



Fuente: Informes anuales sobre IVE (Ministerio de Sanidad), estadísticas de nacimientos y muertes fetales tardías (INE).

Las mujeres inmigrantes abortan en mayor proporción (especialmente las iberoamericanas y las subsaharianas) que las españolas

Un porcentaje muy relevante de abortos voluntarios en España proviene de mujeres nacidas en el extranjero. En 2022 representaron el 35,2% de los abortos, pese a que las extranjeras nativas solo eran el 25% de las mujeres residentes en España con edades entre 15 y 44 años.

Hay que tener en cuenta que los inmigrantes no son un colectivo homogéneo, pues existen notables diferencias entre ellos según el país de origen y valores culturales.

4 El incremento de la tasa aparente de embarazos abortados en mujeres de 40 años y más respecto de las que tienen de 30 a 39 años podría ser un dato espurio, debido al crecimiento exponencial de los abortos espontáneos a partir de esas edades, por lo que habría un porcentaje bastante mayor de embarazos entre las mujeres más maduras en los que, aunque la gestante quiera tener el niño, el proceso no termina en un feliz alumbramiento.

Las mujeres norteafricanas (casi todas magrebíes) en España abortan mucho menos que las españolas en caso de embarazo, pese a que sus tasas de embarazo por 1.000 mujeres en edad fértil son mucho mayores. En contraste, las subsaharianas abortan más frecuentemente en caso de embarazo que las españolas, y mucho más (más del doble) por 1.000 mujeres fértiles, pese a que las tasas de embarazo de las primeras son mucho mayores. En contraste, las subsaharianas abortan más, y mucho más (más del doble) por 1.000 mujeres fértiles que las españolas.

Las iberoamericanas superan ampliamente en tasas de abortos a las españolas. De hecho, son las que las tienen más elevadas (en particular las centroamericanas). Véase el Cuadro 3. Por último, las norteamericanas, una comunidad reducida y con alto nivel económico, son las que en 2021 presentaron menores tasas de aborto en España.

Cuadro 3. Abortos en España en 2021 según el lugar de nacimiento de las mujeres

	Porcentaje de abortos respecto a los embarazos (1)	Abortos por 1.000 mujeres de 15 a 44 años (2)
ESPAÑA	19,6%	9,2
EXTRANJERO	24,2%	14,1
América Cantral	34,4%	19,4
América del Sur	31,3%	16,5
África subsahariana	23,3%	22,8
Asia	22,2%	12,7
Europa sin España	21,1%	10,1
África del Norte	13,3%	13,0
América del Norte	13,2%	5,4

Fuente: IVE 2021 (Ministerio de Sanidad); Cifras de Población y Microdatos de nacimientos 2021 (INE).

(1) Abortos / (abortos + nacimientos + mortinatos).

(2) Supone en todos los casos que 98,9% de los abortos se da en mujeres de 15 a 44 años.

La mayoría de las mujeres que abortan lo hacen más de una vez

Del 33% al 38% de los abortos en la última década en España ha sido practicado a mujeres que habían abortado con anterioridad. Entre el 22% y el 25% de los casos se trataba del segundo aborto, entre el 7% y el 8%, del tercero, y entre el 2,5% y el 2,8%, del cuarto. Incluso hay de 700 a 800 abortos cada año en mujeres que ya habían abortado anteriormente 6 veces o más.

Un resumen. En 2022 se dio en España la siguiente distribución, según el número de abortos:

- 63.995 (el 62,2% del total de abortos voluntarios) lo hacía por primera vez.
- 21.634 (22,4%) lo hacía por segunda vez.
- 6.916 (7,2%) por tercera vez.
- 2.430 (2,5%) por cuarta vez.
- 847 (0,9%) por quinta vez.
- 777 (0,8%) por sexta vez o más.

De estos datos se deduce que el 4,1% de los abortos en 2022 había sido precedido por al menos tres abortos, porcentaje ampliamente superado en algunas provincias: Sevilla (8,7%), Málaga (6,8%), Huelva (6,6%), Las Palmas y Burgos (6,3%), Almería y Murcia (6,0%), Cádiz y Guipúzcoa (5,8%).

Con las pautas observadas de repetición de abortos se puede estimar que cada mujer que aborta lo hace en media casi dos veces en su vida, superándose con holgura el umbral en las provincias con mayor repetición del aborto.

Casi una mujer de cada cinco aborta al menos una vez

¿Cuál es el porcentaje de mujeres que abortan al menos una vez en su vida? Para responder a esta cuestión de manera aproximada se pueden emplear los siguientes datos:

1. En promedio, entre 1996 y 2022, el 0,63% de las mujeres que vivían España de 15 a 44 años abortaron por primera vez.
2. Multiplicando esa media anual por 30 (años en los que es posible abortar por primera vez entre los 15 y los 44 años), saldría un valor del 19%.

Es decir, según esta aproximación, en torno a la quinta parte de las mujeres en edad fértil en España habría abortado (desde 1996) al menos una vez o lo haría en los próximos años.

¿Por qué se aborta?

Las motivaciones para abortar son, sin duda, variadas, aparte de casos extremos ligados a riesgos graves para la salud o por violación (afortunadamente, poquísimos).

El caso mayoritario es hoy día el de no querer tener el hijo por coste económico, inconveniencia laboral, pérdida de libertad y aumento de obligaciones personales.... También existe miedo al embarazo y parto. En todos estos casos la potencial alegría de tener un hijo no compensaría a la gestante. Por otro lado, hay embarazos de prostitutas o derivados de infidelidades de pareja. También por malformaciones o anomalías en el feto (alrededor de un 3% de los abortos).

Algo que resulta muy llamativo es que, con la primera ley de aborto, en el 97% de los casos se alegaba como motivo «grave riesgo para la salud o la vida de la madre», pero desde la ley de plazos de 2010, ya solo se alega eso en el 5% - 7% de los casos.

Casi tres de cada cuatro abortos se realizan en las primeras ocho semanas del embarazo

Más del 70% de los abortos se lleva a cabo en las ocho primeras semanas del embarazo (72% en 2022). Entre el 94% - 95% del total de abortos se realiza en las 14 primeras semanas del embarazo.

Casi la mitad de las mujeres que abortan no usan métodos anticonceptivos

Entre las mujeres residentes en España que abortaron en 2022, el 44% declaró que no usaba métodos anticonceptivos; 27% dijeron usar preservativos, 17% la píldora y 3%, «métodos naturales».

El aborto «público y privado»

El lugar de información de las mujeres que abortaron en España durante 2022: 72,8% se informó en un centro sanitario privado; 10,3% por Internet; 9,1% en un centro sanitario público; 5,6% a través de amigos o familiares.

El 82,9% de los abortos fue practicado en un centro sanitario privado, y 17,1% en uno público, y el 85,2% se practicó en un centro hospitalario. El aborto en España es principalmente un negocio privado sobre el que se informa desde centros sanitarios públicos.

¿Qué relación hay entre fecundidad y aborto?

Es evidente que en una sociedad en la que la gran mayoría de los políticos y opinadores públicos hablan del aborto como un «derecho», el aborto se paga con fondos públicos, y en no pocos casos incluso se sugiere por ginecólogos de la sanidad pública de forma directa o indirecta a las embarazadas la posibilidad de que aborten, no se da gran importancia desde el Estado y el grueso de los generadores de opinión pública a que nazcan más niños, a que la tasa de fecundidad sea suficiente para el relevo generacional, aunque ésta esté muy por debajo de ese nivel, como en España y toda Europa. En definitiva, a que es mucho mejor tener un niño que abortarlo. Y como ocurre con casi todo lo que se hace desde el Estado y sus representantes, el tratamiento oficial al aborto tiene influencia en la conformación de los valores sociales, ya que una parte apreciable de la gente toma por bueno / válido / legítimo lo que se legisla, hace y da por bueno desde los poderes públicos, sin mayores cuestionamientos. Por otra parte, si una persona no quiere tener niños y en su país está prohibido o muy restringido el aborto, lo normal es que tome más «precauciones» al mantener relaciones sexuales. Tal es el caso de Polonia, donde apenas hay abortos, pero la tasa de fecundidad es como la de España, donde hay mucho aborto: muy baja. En contraste, en países como Suecia o Francia, hay a la vez tasas de fecundidad y de aborto mayores que en España. En países como Alemania o Italia, las tasas de aborto son inferiores a las españolas, pero el número de hijos por mujer es apenas más elevado. En Hungría, donde se están fomentando de manera muy activa desde el Estado la natalidad y los valores pro-familia y pro-vida con los gobiernos de Viktor Orbán, el número de abortos ha bajado de forma ostensible en los últimos años, pero los nacimientos totales no han aumentado⁵. En España, cuando empezaron a practicarse abortos en números apreciables, hacia 1987, la fecundidad era ya de solo 1,57 hijos por mujer, y no se aprecia una correlación geográfica fuerte entre fecundidad y tasa de aborto locales, si bien las dos CCAA con más propensión a abortar en caso de embarazo, Canarias y Asturias, son las que menos hijos por mujer tienen de España y de toda Europa.

En definitiva, creemos que lo esencial para que nazcan más o menos niños son las mayores / menores ganas de tener hijos de la gente en edad fértil de una determinada sociedad, y las leyes y valores sobre la formación y estabilidad de las familias que lo propicien o dificulten, algo en lo que el tratamiento del aborto en la política, las leyes y las tribunas desde donde se influye en la opinión pública juega un papel muy relevante. Aunque al aborto no se le puede achacar todo el problema de baja fecundidad de España, contribuye a que lo haya de forma directa (cada vez que un embarazo no acaba en bebé porque fue *interrumpido* para siempre) e indirecta (por la desvalorización que supone de la natalidad), y por lo tanto, también tiene su parte de responsabilidad, y no pequeña, en el suicidio demográfico que padecemos. Y es evidente que legislaciones y tratamientos

5 En Hungría sí ha habido un cierto incremento del número de hijos por mujer en la última década, pero al haber cada año menos mujeres húngaras en edad fértil, por la caída de los nacimientos en décadas previas, una mayor fecundidad (hijos por mujer) no se ha traducido en más nacimientos totales. En 2012 hubo en Hungría 36.118 abortos inducidos, 90.269 nacimientos y 1,34 hijos por mujer. Y en 2022, 21.779 abortos, 88.491 nacimientos y 1,52 hijos por mujer (fuente: KSH, la oficina central de estadísticas de Hungría)

oficiales del aborto como los que se dan en España, con la radical devaluación que implican de la vida humana en gestación, no estimulan, en absoluto, que la gente quiera tener hijos / los tenga, sino todo lo contrario.

Recapitulaciones finales

La propensión a abortar en España en caso de embarazo, con altibajos temporales, no ha dejado de crecer desde la despenalización a mediados de los años 80, siendo especialmente alta en Asturias, Canarias y Cataluña. Es algo muy preocupante. En relación con otros países europeos, España está entre los más abortistas, superada por Bulgaria, Francia o Suecia. Entre los grandes países como Alemania o Italia, las tasas de aborto son claramente inferiores. La propensión a abortar decrece con la edad, pero la gran mayoría de los abortos no se dan en las mujeres más jóvenes de entre las que están en edad fértil.

Las tasas de abortos son más altas dentro de la población inmigrante. Entre ella se han practicado entre el 35% y el 38% de los abortos en España en los últimos 10 años. Como ya se señaló, estos porcentajes son superiores a la proporción de mujeres inmigrantes de 15 a 44 residentes en España. También se ha señalado que la población inmigrante no es homogénea y la propensión a abortar es especialmente alta entre las mujeres iberoamericanas y las subsaharianas. En cambio, a las mujeres norteafricanas en España (en su inmensa mayoría, marroquíes) se les practica el aborto en un porcentaje de embarazos apreciablemente menor que a las españolas nativas.

En España no se aprecia una correlación global directa entre fecundidad y tasa de aborto, pero las dos comunidades autónomas en las que hay más propensión a abortar, Canarias y Asturias, son las que menos hijos por mujer tienen de España (y de toda Europa).

Otro dato para reflexionar respecto a las estadísticas de aborto es que hay –como ya se ha escrito– muchas mujeres que abortan por segunda vez, no pocas que lo hacen por tercera vez, e incluso las hay que lo hacen por cuarta o quinta vez (o incluso más). En media, las mujeres que abortan en España, según los datos disponibles, lo hacen algo más de dos veces a lo largo de sus años fértiles. Por otra parte, más del 40% de las mujeres que abortan no emplean habitualmente ningún método anticonceptivo.

Ningún jurista que no esté ideologizado hasta la médula sostendrá que abortar es un derecho, pues una cosa es que el aborto, bajo determinadas circunstancias, no esté penalizado y otra muy distinta que sea un derecho humano, como sí lo son el derecho a la vida o la libertad de expresión. Sin embargo, existe una ideología (*diz* que feminista) que predica como un derecho el hecho de abortar.

Finalmente, impresiona la poca sensibilidad general ante el enorme número de abortos que hay en España. No son algunos cientos o unos pocos miles de abortos, de casos extremos, sino en torno a 100.000 cada año, y eso en una España con un enorme déficit de nacimientos para que haya relevo generacional.

**CENTRO DE ESTUDIOS, FORMACIÓN Y
ANÁLISIS SOCIAL (CEFAS)**

FUNDACIÓN UNIVERSITARIA SAN PABLO CEU

C/ Tutor, 35. 28008 Madrid

(+34) 91 514 05 77 cefas@ceu.es

cefas.ceu.es

ISBN: 978-84-19976-00-0

